

# Rätt mått – för god passform.

Följ noga våra mättpips nedan för att du säkert ska få rätt storlek. Snickers Workwear håller alla standardstorlekar i lager för snabb leverans (se det specifika plagget för standardstorlekar). Vi erbjuder även specialstorlekar, det kan ta lite längre tid, men det är värt besväret. Specialstorlekar går att beställa mot tillägg.

## VIKTIGA MÄTTAGNINGSTIPS.

1. Be någon hjälpa dig att ta dina mått.
2. Ta måtten iklädd kropps nära underkläder.
3. Mät nära mot/kring kroppen, men utan att måttbandet dras åt så hårt att det "skär in".
4. Se till att måttbandet är ordentligt sträckt vid mätning på benets insida.

## A. Kroppslängd.

Ovansidan av huvudet till fotsulan.

## B. Bröst.

Bröstvidd, horisontellt vid den bredaste punkten.

## C. Midja.

Midjan, horisontellt i navelhöjd. Viktigt mått för one piece byxor och overaller.

## D. Låg midja.

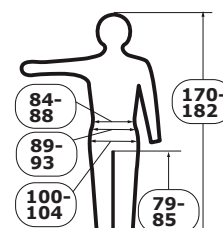
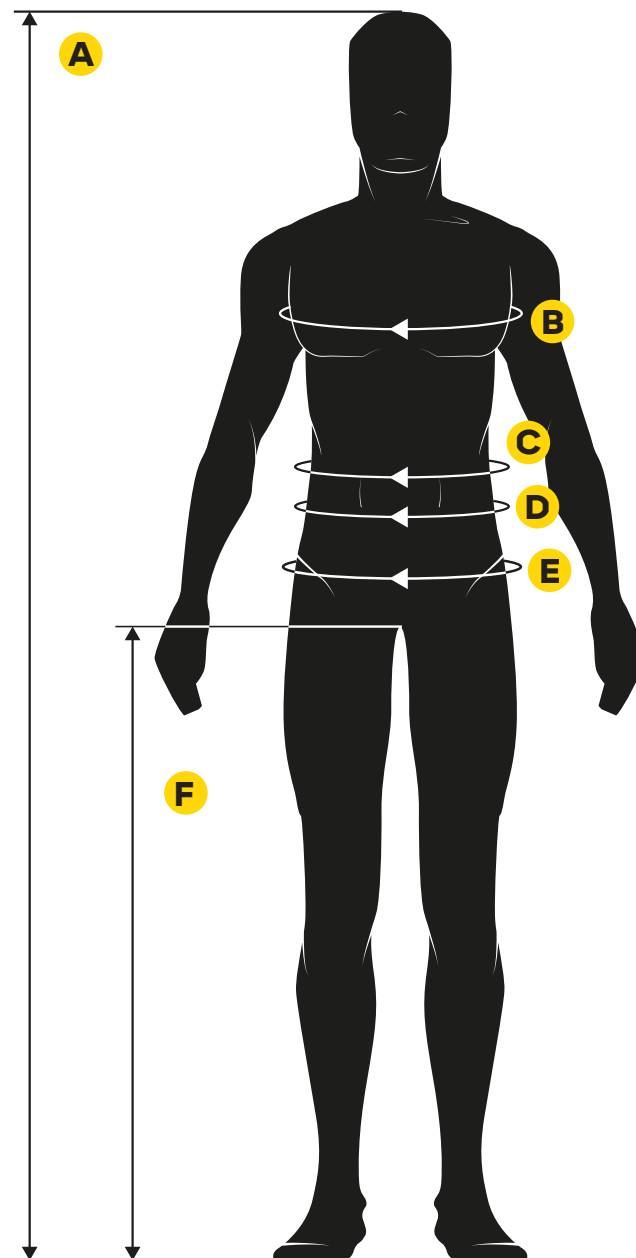
Låg midja är där dina byxor sitter.

## E. Stuss.

Stussvidd, horisontellt vid den bredaste punkten.

## F. Benets insida.

Grenen till fotsulan. Mycket viktigt mått för att se till att knäskydden hamnar i rätt läge.



STL. 50  
HERR

Alla CE-märkta plagg ska ha en etikett med en tabell som visar storleken och kroppsmåtten för den person plagget är avsett för. Det betyder att du alltid hittar storleken inuti plagget.

## Hitta rätt storlek.

1. Välj rätt storleksöversikt nedan:

**3XXX** för byxor i 3-serien

**6XXX** för byxor i 6-serien

2. Leta upp dina mått i tabellen och välj rätt storlek.

3. För att du säkert ska få optimal passform bör du prova dem i verkligheten!

## Alla mått är kroppsmått.

### 3XXX BYXOR FÖR MÄN (Produktnummer 3XXX)

C Ditt midjemått	CM	76	80	84	88	92	96	100	104	112	120	128	136	144	152	
	INCH*	(30")	(31")	(33")	(35")	(36")	(38")	(39")	(41")	(44")	(47")	(50")	(54")	(57")	(60")	
D Din lägre midja	CM	81	85	89	93	97	101	105	109	117	125	133	141	149	157	
	INCH	(32")	(33")	(35")	(37")	(38")	(40")	(41")	(43")	(46")	(49")	(52")	(56")	(59")	(62")	
E Ditt Stussmått	CM	92	96	100	104	108	112	116	120	128	136	144	152	160	168	
	INCH	(36")	(38")	(39")	(41")	(43")	(44")	(46")	(47")	(50")	(54")	(57")	(60")	(63")	(66")	
F Ditt innerbensmått	CM	INCH*	DIN STORLEK													
	Extra Kort Storlek	70	(28")	180	184	188	192	196	200	204	208	212	216	220	224	228
Kort Storlek	76	(30")	80	84	88	92	96	100	104	108	112	116	120	124	128	132
Normal Storlek	82	(32")	42	44	46	48	50	52	54	56	58	60	62	64	66	68
Lång Storlek	88	(35")	142	144	146	148	150	152	154	156	158	160	162	164	166	168
Extra Lång Storlek	94	(37")	242	244	246	248	250	252	254	256	258	260	262	264	266	268

\* Närmast motsvarande jeans storlek.

Storlekar inom den blå ramen är de storlekar som finns tillgängliga hos Snickers Workwear. Se respektive plagg för storleksfördelning.

### 6XXX BYXOR FÖR MÄN (Produktnummer 6XXX)

C Ditt midjemått	CM	76	80	84	88	92	96	100	104	112	120	128	136	144	152	
	INCH*	(30")	(31")	(33")	(35")	(36")	(38")	(39")	(41")	(44")	(47")	(50")	(54")	(57")	(60")	
D Din lägre midja	CM	81	85	89	93	97	101	105	109	117	125	133	141	149	157	
	INCH	(32")	(33")	(35")	(37")	(38")	(40")	(41")	(43")	(46")	(49")	(52")	(56")	(59")	(62")	
E Ditt Stussmått	CM	92	96	100	104	108	112	116	120	128	136	144	152	160	168	
	INCH	(36")	(38")	(39")	(41")	(43")	(44")	(46")	(47")	(50")	(54")	(57")	(60")	(63")	(66")	
F Ditt innerbensmått	CM	INCH*	DIN STORLEK													
	Extra Kort Storlek	70	(28")	188	192	196	200	204	208	212	216	220	224	228	232	536
Kort Storlek	76	(30")	88	92	96	100	104	108	112	116	120	124	128	132	636	640
Normal Storlek	82	(32")	44	46	48	50	52	54	56	58	60	62	64	66	68	70
Lång Storlek	88	(35")	144	146	148	150	152	154	156	158	160	162	164	166	168	170
Extra Lång Storlek	94	(37")	244	246	248	250	252	254	256	258	260	262	264	266	268	270

\* Närmast motsvarande jeans storlek.

Storlekar inom den blå ramen är de storlekar som finns tillgängliga hos Snickers Workwear. Se respektive plagg för storleksfördelning.

## HELBYXOR FÖR MÄN

VIKTIGT: Det är viktigt att väga in hela midjemåttet (C) vid val av storlek för helbyxa. Det kan vara så att du behöver en större storlek för helbyxan jämfört med midjebyxan för att få tillräckligt med plats för magen.

C Ditt midjemått	CM	72	76	80	84	88	92	96	100	104	112	120	128	136	144	
	INCH	(28")	(30")	(31")	(33")	(35")	(36")	(38")	(39")	(41")	(44")	(47")	(50")	(54")	(57")	
A Kroppslängd	CM	INCH	DIN STORLEK													
	Extra Kort Storlek	146–158	(5")	180	184	188	192	196	200	204	208	212	216	220	224	228
Kort Storlek	158–170	(5'4")	80	84	88	92	96	100	104	108	112	116	120	124	128	132
Normal Storlek	170–182	(5'8")	42	44	46	48	50	52	54	56	58	60	62	64	66	68
Lång Storlek	182–194	(6'2")	142	144	146	148	150	152	154	156	158	160	162	164	166	168
Extra Lång Storlek	194–206	(6'6")	242	244	246	248	250	252	254	256	258	260	262	264	266	268

Storlekar inom den blå ramen är de storlekar som finns tillgängliga hos Snickers Workwear. Se respektive plagg för storleksfördelning.

DET BÄSTA SÄTTET ATT SE TILL ATT DU FÅR PLAGG MED OPTIMAL PASSFORM ÄR ATT **PROVA DEM PÅ RIKTIGT.**

## Alla mått är kroppsmått.

### HERRBYXOR (underställ, regnkläder)

C Ditt midjemått	CM	72	80	88	96	104	120	136	152	
	INCH	(28")	(31")	(35")	(38")	(41")	(47")	(54")	(60")	
E Ditt innerbensmått	CM	INCH	DIN STORLEK							
Normal Storlek	82	(32")	XS	S	M	L	XL	XXL	XXXL	XXXXL
Standardstorlekar			40/42	44/46	48/50	52/54	56/58	60/62	64/66	68/70

### JACKOR & ÖVERDELAR FÖR MÄN

B Ditt bröstmått	CM	84	92	100	108	116	132	148	164	
	INCH	(33")	(36")	(39")	(43")	(46")	(52")	(58")	(65")	
C Ditt midjemått	CM	72	80	88	96	104	120	136	152	
A Kroppslängd	CM	INCH	DIN STORLEK							
Kort Storlek	158–170	(5'4")	XS-Short	S-Short	M-Short	L-Short	XL-Short	XXL-Short	XXXL-S	XXXXL-S
Normal Storlek	170–182	(5'8")	XS	S	M	L	XL	XXL	XXXL	XXXXL
Lång Storlek	182–194	(6'2")	XS-Long	S-Long	M-Long	L-Long	XL-Long	XXL-Long	XXXL-L	XXXXL-L
Standardstorlekar, Normal Storlek			40/42	44/46	48/50	52/54	56/58	60/62	64/66	68/70

**Observera!** Överdelar, fleece och verktygsvästar finns i normal storlek.

### BARN

A STORLEK/KROPPSLÄNGD	98	104	110	116	122	128	134	140	146	152	158	164
ÅLDER	2–3	3–4	4–5	5–6	6–7	7–8	8–9	9–10	10–11	11–12	12–13	13–14
B Ditt Bröstmått	54	56	58	60	63	66	69	72	75	78	81	84
C Ditt Midjemått	52	53	54	55	57	59	61	63	65	67	69	71
D Ditt Stussmått	57	59	61	63	66	69	72	75	78	81	84	87
E Ditt Innerbensmått	41	44,5	48	51,5	55	58,5	62	65,5	69	72	75	78

### KEPSAR & MÖSSOR

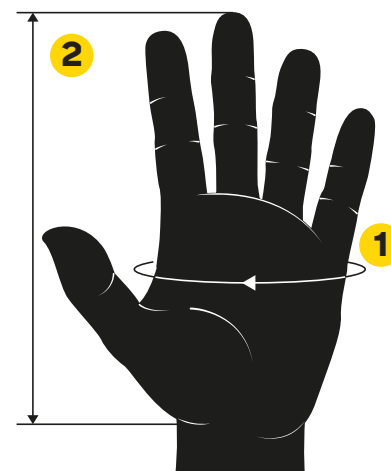
DIN STORLEK	S	M	L	
Huvudomkrets i cm (bredaste partiet)	CM	56–58	58–60	60–62

### HANDSKAR

Välj alltid handskar med rätt fingerlängd. Prova dem för att hitta rätt modell.

DIN STORLEK	7	8	9	10	11	
1 Handens omkrets	MM	178	203	229	254	279
2 Handens längd	MM	171	182	192	204	215
Minimilängd för handske*	MM	230	240	250	260	270

\* Handskar tillverkade för särskilda behov kan avvika från kraven beträffande handskens minimilängd. Avvikelsen måste tydligt framgå i beskrivningen av handskens.



### A. Kroppslängd.

Ovansidan av huvudet till fotsulan.

### B. Bröst.

Bröstvidd, horisontellt vid den bredaste punkten.

### C. Midja.

Midjan, horisontellt i navelhöjd. Viktigt mått för one piece byxor och overaller.

### D. Låg midja.

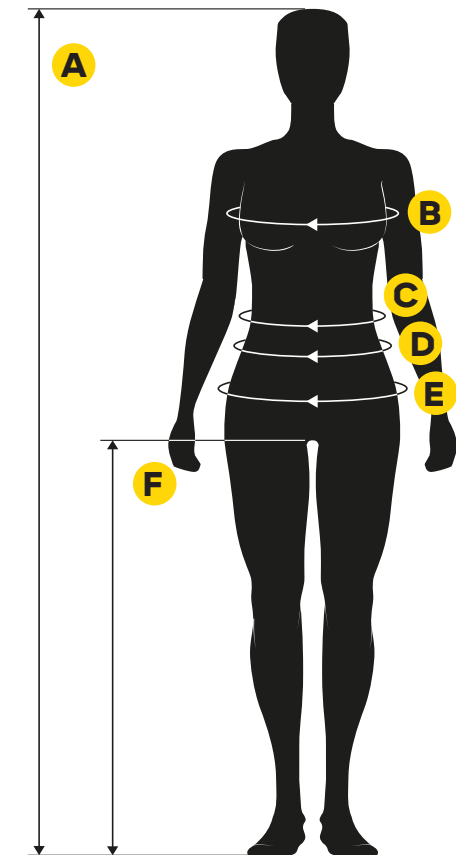
Låg midja är där dina byxor sitter.

### E. Stuss.

Stussvidd, horisontellt vid den bredaste punkten.

### F. Benets insida.

Grenen till fotsulan. Mycket viktigt mått för att se till att knäskydden hamnar i rätt läge.



### BYXOR FÖR KVINNOR

C Ditt midjemått	CM	60	64	68	72	76	80	84	88	96	104	112	120	
	INCH	(24")	(25")	(27")	(28")	(30")	(31")	(33")	(35")	(38")	(41")	(44")	(47")	
D Din lägre midja	CM	71	75	79	83	87	91	95	99	107	115	123	131	
E Ditt stussmått	CM	84	88	92	96	100	104	108	112	120	128	136	144	
F Ditt innerbensmått	CM	INCH	DIN STORLEK											
Extra Kort Storlek	67	(26")	116	117	118	119	120	121	122	123	124	125	126	127
Kort Storlek	73	(29")	16	17	18	19	20	21	22	23	24	25	26	27
Normal Storlek	79	(31")	32	34	36	38	40	42	44	46	48	50	52	54
Lång Storlek	85	(33")	64	68	72	76	80	84	88	92	96	100	104	108
Extra Lång Storlek	91	(36")	164	168	172	176	180	184	188	192	196	200	204	208

### JACKOR OCH ÖVERDELAR FÖR KVINNOR

B Ditt bröstmått	CM	80	88	96	104	120	136	
	INCH	(31")	(35")	(38")	(41")	(47")	(54")	
C Ditt midjemått	CM	64	72	80	88	104	120	
	INCH	(25")	(28")	(31")	(35")	(41")	(47")	
A Kroppslängd	CM	INCH	DIN STORLEK					
Kort Storlek	152–164	(5'2")	XS-Short	S-Short	M-Short	L-Short	XL-Short	XXL-Short
Normal Storlek	164–176	(5'6")	XS	S	M	L	XL	XXL
Lång Storlek	176–188	(6")	XS-Long	S-Long	M-Long	L-Long	XL-Long	XXL-Long
Standardstorlekar, Normal Storlek			32/34	36/38	40/42	44/46	48/50	52/54

**Observera!** Överdelar finns i normal storlek.